




Importance économique, sociale et écologique des petits pélagiques*

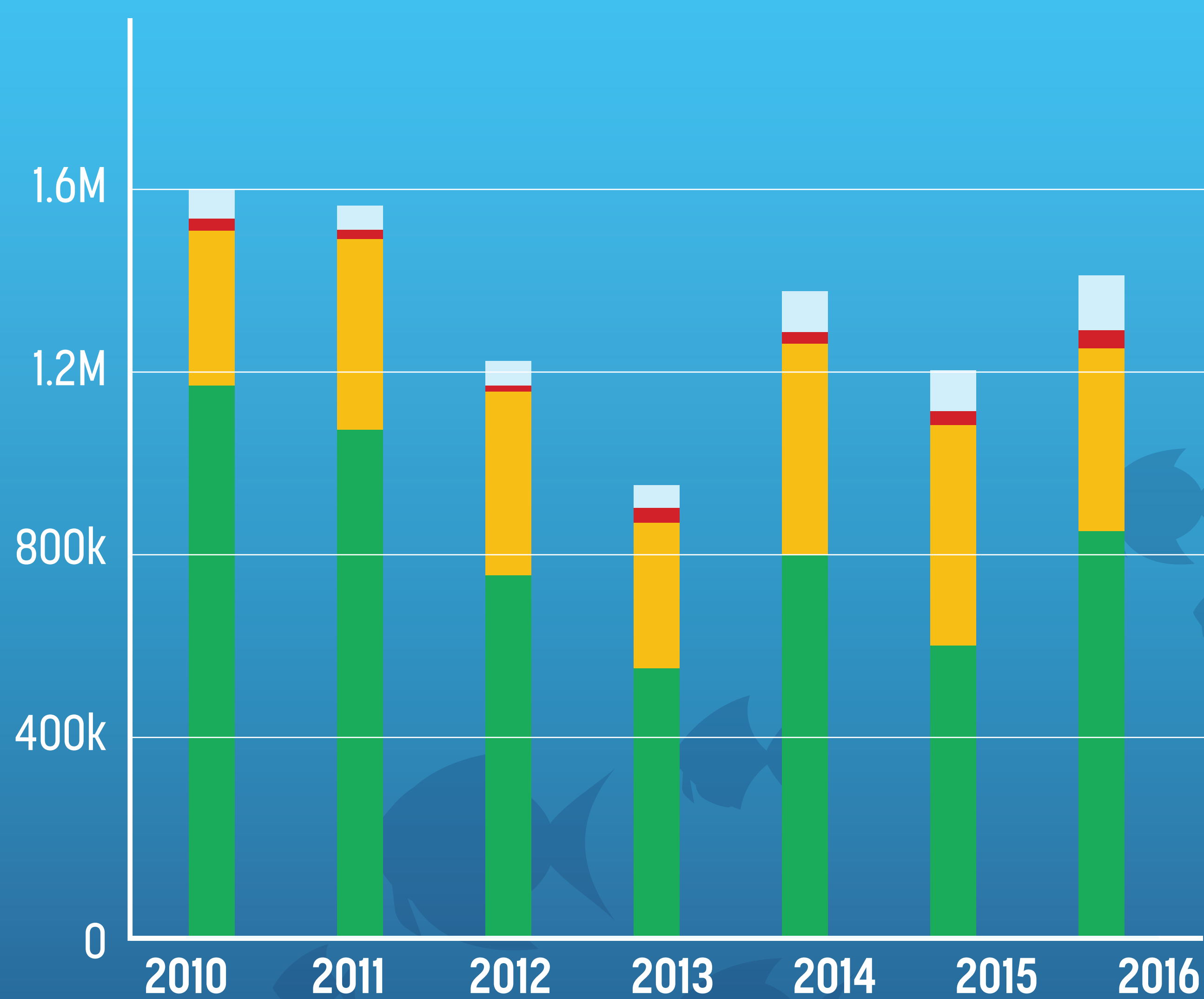
Données de la Guinée-Bissau, de la Mauritanie et du Sénégal



Importance des petits pélagiques dans les captures totales des pays ciblés (en 2017)





































Pays	Espèces clés	Types de pêche (les plus importants)	Captures de petits pélagiques (tonnes)	% petits pélagiques dans captures totales
 Mauritanie	Chinchards Sardinelles Sardines Maquereau	Pêches industrielles Pêche côtières (segments 1, 2 et 3)	952 000	81%
 Sénégal	Sardinelles Ethmalose	Pêche artisanale côtière maritime	300 000	73%
 Guinée-Bissau	Chinchard noir Ethmalose Sardinelle rond	Pêche industrielle et Pêche artisanale estuarienne	60 000	50% du total et 80% de la pêche artisanale

Niveau de captures par pays/par année (en tonnes)



Mauritanie  Sénégal  Gambie  Guinée-Bissau 

Etats des stocks des petits pélagiques par espèces

Nom (nom scientifique)	2007	2012	2015	2017
Sardine (<i>Sardina pilchardus</i>)				
Anchois (<i>Engraulis encrasicolus</i>)				
Ethmalose (<i>Ethmalosa fimbriata</i>)				
Sardinelle ronde (<i>Sardinella aurita</i>)				
Sardinelle plate (<i>Sardinella maderensis</i>)				
Chindar noir (<i>Trachurus trcaae</i>)				
Chindar blanc (<i>Trachurus trachurus</i>)				
Chindar jaune (<i>Caranx rhonchus</i>)				
Maquereau espagnol (<i>Scomber colias</i>)				

Sous-exploité  Pleinement exploité  Surexploité  Non évalué 

Source : COPACE 2017 ; CIPA 2018

Contribution moyenne des pays aux captures des petits pélagiques en 2017

